

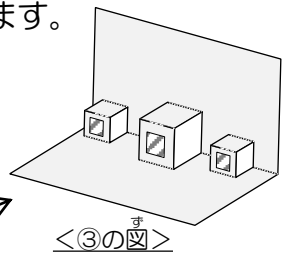
つく  
作って  
みよう

# ポップアップに挑戦！

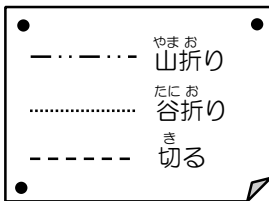
ちようせん

## 作りかた

- ① 台紙を切り出します。
- ② 台紙を絵が外側になるように、半分に折ります。
- ③ キャラクターの土台（はい色の部分）の点線 ----- に切れこみを入れます。  
 ----- は山折り、..... は谷折りし、  
 図のようにします。
- ④ キャラクターに色をぬったら切りとり、のりしろにはりつけます。




<③の図>



これでできあがりじゃ！  
じょうずにできたかな？

★すきなキャラクターをのりしろにはってね



→ 台紙（太い線で切る）

