

団体利用のてびき



2026. 3

目次

1. 団体見学について	(P. 1－2)
2. 入館料について	(P. 3)
3. 申込みについて	(P. 4)
4. 各フロアの紹介と見学時間の目安	(P. 5)
5. 館内設備の利用について	(P. 6)
6. プラネタリウムについて	(P. 7)
7. 学校団体向けプログラムについて	(P. 8)
8. 来館当日について	(P. 9)
9. アクセスマップ	(P. 10－11)

1. 団体見学について



■令和8年度 申込み開始日

千葉市内学校団体	2026年2月2日（月）午前10時
千葉市外学校団体、一般団体	2026年3月1日（日）午前10時

申込書の先着順に受付いたします。電話での申込みはできません。また、申込み多数の場合、日時の調整をしていただく場合があります。

■団体について

●学校団体

- ・幼稚園、保育園、小学校、中学校、高等学校、特別支援学校が対象です。
- ・申込みの際、印鑑の欄に学校印を押印したものをお送りください。学校印のないものは、学校団体として受付しておりません。
- ・**昼食のみの利用は受付しておりません**。昼食時間を除いて**45分以上の見学時間確保**をお願いします。

●一般団体

- ・15名以上の方が対象です。当日15名に満たない場合、予約解除となり昼食場所（団体専用）の確保や団体用ロッカー利用ができなくなります。予めご了承ください。
- ・入館料が必要です。料金の詳細は「2. 利用料金について」（P. 3）をご覧ください。

■予約受付不可の日

- ・休館日
年末年始、機器点検日（月により異なります）
- ・市民の日（10月18日）および直近の土曜日、日曜日
- ・その他、イベント等により予約受付ができない日があります。

■入退館時刻について

- ・団体予約ができる時間帯は、**9時30分～閉館時間**（入館は閉館の30分前まで）です。
- ・プラネタリウムの最終投影も予約可能です。

■雨天のみ、晴天のみの利用について

- ・申込み開始日 利用月の前月11日 午前10時
- ・10月～12月の平日は、千葉市内団体のみ受付ます。天候による時間変更も同様です。

■申込み期限について

申込みは、**来館の7営業日前まで**にお願いします。ただし申込み多数の場合、予約受付ができない場合があります。申込みの詳細は「3. 申込みについて」（P. 4）をご覧ください。

1. 団体見学について



■下見について

- 予約は不要です。科学館の開館日に7階受付までお越しください。
- 科学館には団体バス以外の専用駐車場はありません。公共交通機関をご利用ください。
- 団体名、団体利用日、連絡先などをお伺いします。
- 利用人数分のフロアガイドを下見時にお渡しすることができます。
- 館内の施設案内は行っていません。自由にご見学ください。
- 以下の場合、常設展示とプラネタリウム（一般投影、1回）の下見が無料になります。
企画展は、団体で来館される日に開催されているものと同じ場合、無料でご案内します。

●学校団体

教職員であることがわかるもの（名札、名刺など）をご提示いただいた場合。

●一般団体

団体利用 **予約後**に下見をされる場合（1団体につき5名まで）。

※予約が確認できない場合は有料です。

■館内での注意事項について

館内での注意事項について、来館前に科学館HP「団体でのご見学」のお知らせ欄「団体利用前にご確認ください」を確認し、館内見学の注意事項などの事前指導をお願いします。



■お問い合わせ先

団体受付 9：00 - 18：00（休館日除く）

- 電話 : 043-308-0517
- Fax : 043-308-0520
- Email : dantai.yoyaku@kagakukanQ.com

2. 入館料について



■料金表

		個人	団体	学校団体
常設展示のみ または プラネタリウムのみ	大人	600	480	無料
	高校生	300	240	
	小・中学生	100	80	
常設展示 ＋ プラネタリウム	大人	1,000	960	
	高校生	490	480	
	小・中学生	160	160	

- ・未就学児は無料。ただし、保護者（18歳以上）の同伴が必要です。
- ・30名以上で利用される場合、団体料金（2割引料金）になります。

■学校団体

- ・常設展示、プラネタリウム（特別投影を除く、1回）は無料です。
- ・児童、生徒、引率の先生以外（カメラマン、添乗員、親子遠足の保護者など）は有料です。
- ・企画展（有料のもの）は、2割引料金になります。

■一般団体

- ・申込み内容により料金が異なります。
- ・減免対象の方は、チケット購入時に内容確認ができるものをご本人が提示することで、常設展示とプラネタリウム（一般投影、1回）が無料、企画展およびプラネタリウム特別投影の料金が、2割引になります。


■減免対象（チケット購入時、内容確認できるものをご提示ください）

- ・千葉市内在住65歳以上の方（確認できるものをご提示ください）
- ・障害者手帳をお持ちの方と、その介護者1名まで
- ・「ふれあいパスポート」をお持ちの方（土曜日のみ。ご提示ください）
- ・科学館メンバー会員の方（メンバーズカードをご提示ください）

■企画展料金

企画展および企画展を含むセット券は、開催内容により料金が異なります。

3. 申込みについて



申込みは、来館の**7営業日前**までにお願いします。

①申込み

必要事項を団体利用申込書に記入の上、Fax、郵便、メール添付にてお送りください。電話での受付はできません。

なお、雨天のみ、晴天のみの申込みは、利用月の前月11日10時から受付を開始します。ただし、**10月、11月、12月は繁忙月のため**、平日は千葉市内の団体のみ受付します。天候による時間変更も同様です。ご注意ください。



②確認

団体利用申込書の到着を確認後、科学館より担当の方にご連絡し、内容の確認と調整を行います。（ご連絡までに数日かかる場合があります）



③千葉市科学館より書類を送付

確定内容を記入した団体利用申込書およびバス駐車場利用許可書を、Fax等でお送りします。郵送希望の場合、返信用封筒に宛先を記入し、切手を貼付の上、お送りください。



④予約完了（※1）

★予約をキャンセルされる場合

必要事項を団体利用キャンセル届に記入の上、Fax、メール添付等でお送りください。

予約は先着順に受付します。ご希望に添えない場合もありますのでご了承ください。新年度の予約は、前年度の3月1日10時より開始します。（※2）

※1 予約完了後のスケジュール変更は、お早めにご相談ください。

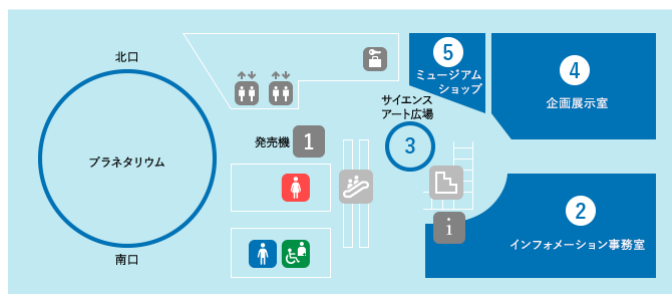
※2 千葉市内の小・中・高・特別支援学校、幼稚園、保育園は前年度2月より先行予約を開始します。

4. 各フロアの紹介と見学時間の目安



7f ENTRANCE 7 エントランス

ガイダンスコーナー、プラネタリウム、企画展示室、ミュージアムショップなどがあります。



8f WONDER TOWN 8 ワンダータウン

視覚・音・光・数と形・自分自身などの不思議を科学的に楽しく探究するフロアです。



9f TECHNO TOWN 9 テクノタウン

わたしたちの暮らしを支える産業技術や資源探査を通して、これからの科学を考えるフロアです。



10f GEO TOWN 10 ジオタウン

わたしたちをとりまく身近な環境から、地球・自然・宇宙の中にあるさまざまな科学を、観察や体験を通して感じるフロアです。



見学時間の目安

- ・プラネタリウム・・・60分（投影時間40分、入退場20分程度）
- ・常設展示フロア・・・60～90分
- ・学校団体向けプログラム（実験、工作、サイエンスショー）・・・1回20分または、30分
- ・昼食利用・・・40分（準備、片付け含む）

5. 館内設備の利用について



■ 予約可能な設備

団体利用申込書に必要事項をご記入ください。先着順に受付します。

・バス駐車場

最大4台まで駐車できます（3,000円／台）。満車の場合、乗降のみの受付となります。乗降のみの利用は無料です。また、千葉市内の小・中・高・特別支援学校、幼稚園、保育園、こども園の駐車料金は無料です。乗降専用スペースの都合により、台数を分けて順番に乗降を案内する場合があります。なお、いずれの場合もバス駐車場で乗降をお願いします。

・ロッカー

無料の団体用ロッカーが8台あります。（1台30名分程度）

・昼食場所（レジャーシート利用）

- 10階スカイガーデン 100名程度
- 10階スカイマウンテン 70名程度

予約時間は以下からお選びください。

- ①11:00-11:40 ②11:45-12:25
- ③12:30-13:10 ④13:15-13:55

- ※利用時間は40分間です。（準備、片付けを含む）
- ※混雑時は希望の時間に予約できない場合があります。
- ※レジャーシートをお持ちください。
- ※場所は選べません。



昼食場所利用時のお願い

- ・ごみはお持ち帰りください。
- ・仕出しや出前の業者による持ち込み、館内での台車の利用はご遠慮ください。
- ・利用の時間内は、責任者の大人の方が同伴してください。
- ・指定された場所以外の利用はご遠慮ください。
- ・利用後に簡単な掃除をし、時間内に退出をお願いします。

■ その他の設備

- ・車椅子、ベビーカー
- ・個人向けコインロッカー（100円 コイン返却式）
- ・個人用カサ立て（100円 コイン返却式）

6. プラネタリウムについて



天の川の構造も再現できる1億個の高精細な星空と、全天周デジタル映像が創り出す、驚きと感動の空間が広がります。星と映像が融合したハイブリッドプラネタリウムを活用した、多彩なプログラムをお楽しみください。

※投影開始時刻および投影プログラムは日によって異なります。詳しくは前月13日頃にホームページ等に公開される投影スケジュールでご確認ください。



■投影プログラムの種類

＜学校団体向け投影＞

見学される学年の学習内容に沿った投影です。

予約は先着順に受付しますので、予約状況により利用できない場合があります。詳細は「7. 学校団体プログラムについて」(P. 8)をご覧ください。

【投影時間】

幼児向け 35分／小・中学生向け 40分／特別支援学校・学級向け 20～40分

＜一般投影＞

デジタル映像番組や星座解説番組などがあります。

【投影時間】約40分

■プラネタリウム設備

- 座席数 200席
 - 車椅子専用スペース 4席
 - 赤外線補聴システム
- ご希望の際は、スタッフにお声がけください。



7. 学校団体向けプログラムについて



授業の一環として科学館に来館される場合、以下のプログラムを利用できます。各プログラムの詳細は、科学館ホームページの学校団体用プログラム（PDF）をご覧ください。
※土日祝、長期休業期間中は、学校団体向けプログラムは利用できません。

■利用日当日のプログラム

①プラネタリウム 学習投影

- 投影開始時刻は、以下よりお選びください。
9：50 / 11：00 / 13：15 / 14：20
- 申込状況により、複数の学校で同じプログラムをご覧いただく場合があります。
投影内容は申込みの早い団体の希望を優先します。

②実験・工作・サイエンスショー

- 1団体につき1プログラムを選ぶことができます。複数プログラムは選べません。
- クラス単位（上限38名）で実施するため、複数回に分けて実施する場合があります。

③ワークシート

- 千葉県科学館ホームページのワークシート（PDF）をダウンロードし、印刷物をお持ちください。

〔利用方法〕

- 団体利用申込書の所定欄に、希望プログラムの番号、内容をご記入ください。
- ①②を希望の場合は、利用月の前月10日までにお申込みください。
- 予約は先着順です。
- 予約後のキャンセル・変更はお早めにご連絡ください。
- 雨天のみ、晴天のみ利用の場合、①②は利用できません。

8. 来館当日について



①到着前

到着10分前にご連絡ください。連絡先：043-308-0517
バス駐車場を利用される場合は、バス前面に団体名を表示してください。
交通事情などにより到着時間に変更がある場合は、お早めにご連絡ください。
当日キャンセルされる場合は、8時45分までに電話でご連絡ください。



②到着

7階受付にて、スタッフがお迎えします。
バス駐車場および車寄せを利用される場合、指定の場所で乗降し、館への移動はスタッフの誘導に従ってください。



③受付

代表の方は、7階受付にて書類（※）をご提示のうえ、入館料・バス駐車場料金等をお支払いください。
人数、滞在時間、集合場所等の変更希望がある場合は、お知らせください。



④見学

到着時の集合場所は、状況に合わせてスタッフのご案内します。
プラネタリウム等のプログラムを利用される場合は、プログラム開始の10分前に集合してください。
館内での注意事項をあらかじめHPで確認し、皆様にお伝えください。



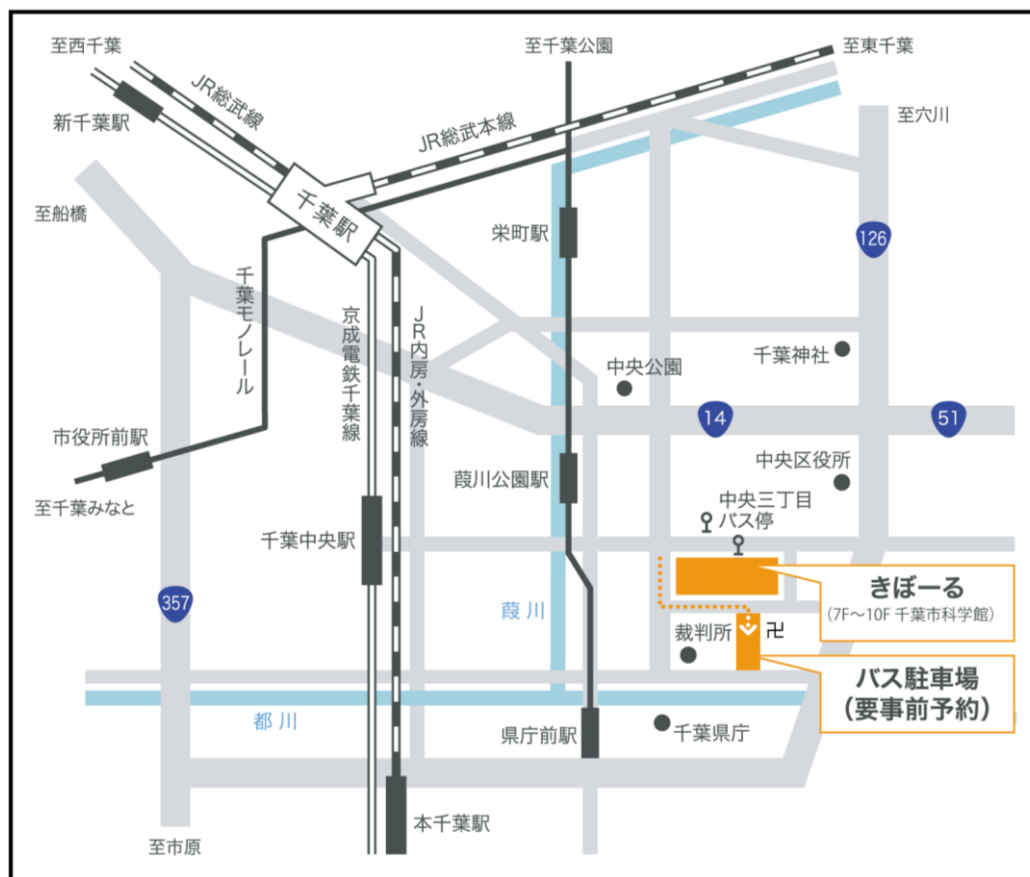

⑤退館

バスを利用されている場合は、駐車場までスタッフのご案内します。移動はスタッフの誘導に従ってください。

※当日お持ちいただく書類

- ・P. 4の手順③で受け取った「団体利用申込書」のコピー（科学館確認済みのもの）
- ・バス駐車場利用許可書（バス駐車の場合のみ）

9. アクセスマップ



■所在地

〒260-0013

千葉県千葉市中央区中央4丁目5番1号

Qiball（きぼーる）内7階から10階

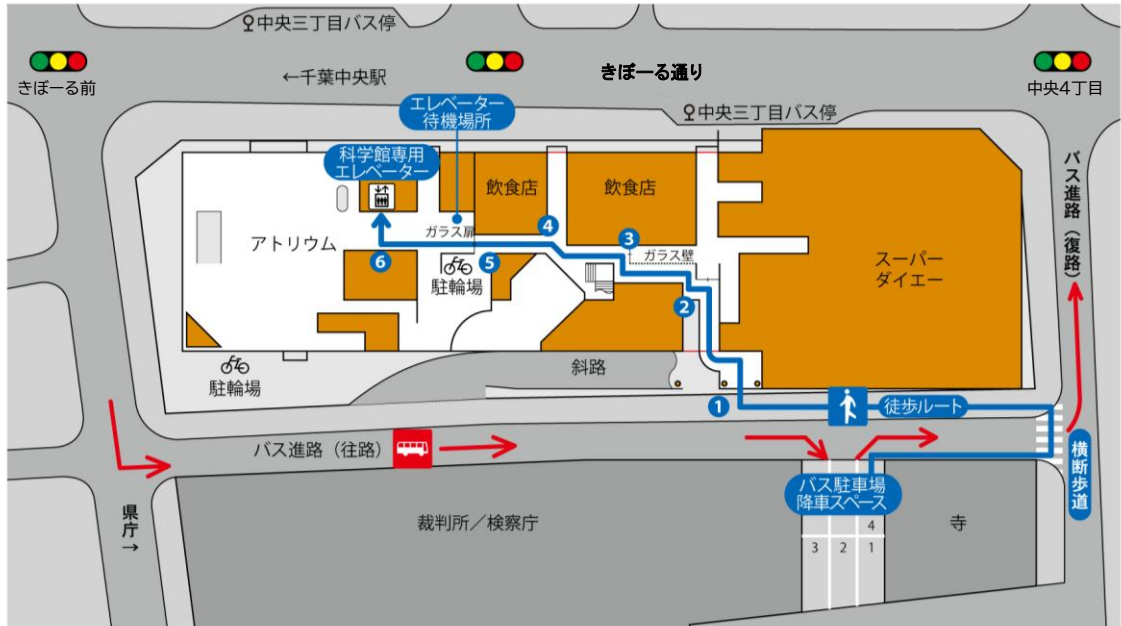
■アクセス

- ・JR総武線千葉駅より徒歩15分
- ・京成電鉄千葉中央駅より徒歩6分
- ・千葉モノレール葭川公園駅より徒歩5分

※科学館には団体バス以外の専用駐車場はありません。
公共交通機関をご利用ください。



バス駐車場から専用エレベーターまでのご案内



1 斜路の下をくぐるようにしてきぼーるに入ります。



2 建物にはまだ入らず、左に曲がります。



3 ガラスの壁を右に見ながら進み、階段の右に入ります。



4 壁の青い矢印にそって進みます。



5 自転車置き場の右のガラス扉から中に入ります。



6 アトリウムに入る直前にある科学館専用のエレベーターで7Fに上がります。